

IWEC0667/01.16/1.5

REF. 5009

REFERENCE 5009

BIG PILOT'S WATCH

OPERATING INSTRUCTIONS

使用说明

使用說明

取扱説明書

PETUNJUK PENGGUNAAN


ИНСТРУКЦИЯ ПО ЭКСПЛУАТАЦИИ

КЕРІВНИЦТВО З ВИКОРИСТАННЯ

IWC
SCHAFFHAUSEN

www.iwc.com

IWC
SCHAFFHAUSEN



– 5 –

OPERATING INSTRUCTIONS

English

– 17 –

使用说明

简体中文

– 27 –

使用說明

繁體中文

– 37 –

取扱説明書

日本語

– 49 –

PETUNJUK PENGGUNAAN

Bahasa Indonesia

– 61 –

ИНСТРУКЦИЯ ПО ЭКСПЛУАТАЦИИ

Русский

– 73 –

КЕРІВНИЦТВО З ВИКОРИСТАННЯ

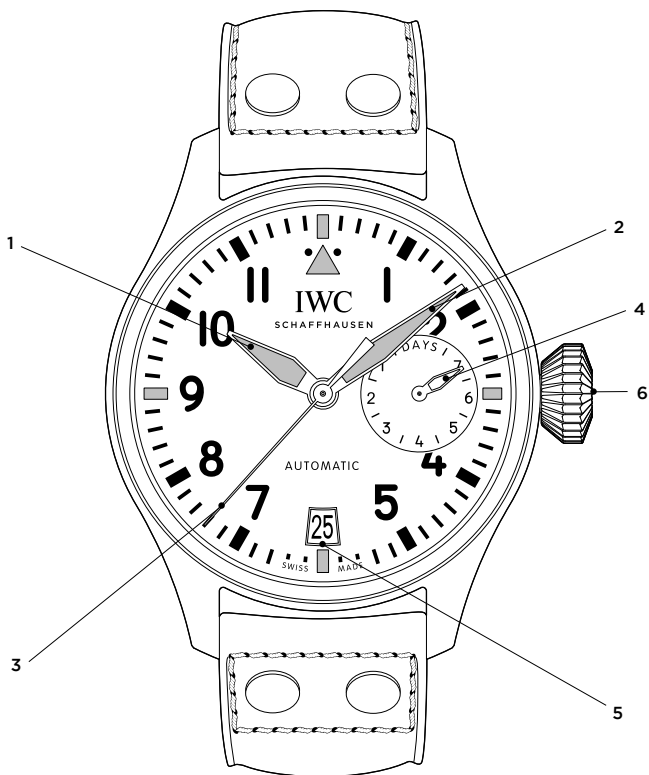
Українська

————— Welcome to the small circle of individuals who, if we are to be absolutely precise, demand slightly more of a watch than absolute precision. Appreciation of a watch is more than mere appreciation of the correct time. It is enthusiasm for an ingenious idea. For the interplay between precision and imagination. Between time and timelessness. Between boundaries and infinity. Between laws to which the entire world is subject, and taste, which cannot be dictated to anyone. That is why, since 1868, we have been devoting rather more of our time to watches that must not only run with absolute precision but which also, with every passing second, exert a fascination with the great achievements of master craftsmanship: a fascination with new inventions of a technical, material or formal nature, even if they are concealed in minute details that are perhaps not even visible. You are now the owner of a beautiful new example of this IWC tradition. We would like to congratulate you on your choice and send you our best wishes for the time you will spend with your watch, which perhaps cannot be described with any greater accuracy than it is here.

IWC MANAGEMENT


THE TECHNICAL REFINEMENTS OF THE BIG PILOT'S WATCH

Your IWC watch shows you the time in hours, minutes and seconds, together with the date and the power reserve. The mechanical movement with automatic winding has a power reserve of approximately 7 days (168 hours) when fully wound. The engraved rotor winds the watch in both directions of rotation via the Pellaton winding system. Your Big Pilot's Watch is protected by a convex sapphire glass of hardness grade 9 on Mohs' scale. Your watch is shockproof and water-resistant 6 bar. To ensure that this extraordinary watch continues to perform faultlessly in the future, it is essential to observe a few important operating instructions.



- | | | | |
|---|--------------|-----------------------|---|
| 1 | Hour hand | Power reserve display | 4 |
| 2 | Minute hand | Date display | 5 |
| 3 | Seconds hand | Screw-in crown | 6 |

FUNCTIONS OF THE CROWN



X — Normal position (screwed in)

0 — Winding position

1 — Date setting

2 — Time setting

NORMAL POSITION

This watch has a screw-in crown. Screwing the crown in to its normal position (X) prevents the inadvertent adjustment of the time or date and also acts as a double seal to prevent water from seeping into the case. To release the crown, unscrew it by turning it to the left, where it automatically assumes position 0, the winding position. By depressing the crown into position X and turning it to the right at the same time, it is screwed down firmly again and secured.

WINDING POSITION

With the crown in the winding position (0), you can also wind the automatic movement by hand. A few revolutions of the crown are enough to start the movement. However, it is better to wind the watch by turning the crown through approximately 20 revolutions as this will ensure maximum accuracy.

DATE SETTING

If a month has fewer than 31 days, you will need to set the date manually to the first day of the following month. Release the screw-in crown and pull it out to position 1. You can now set the date by turning the crown to the left (direct advance). You should not use the rapid-advance function between 8 p.m. and 2 a.m. because the movement automatically advances the date during this period.

TIME SETTING

Pull out the crown to position 2. This will stop the movement. To set the time accurately to the second, it is best to stop the movement as the seconds hand passes 60. Now move the minute hand a few minute strokes beyond the time to be set. Then position the minute hand by moving it gently backwards until it is exactly above the correct minute stroke. This ensures that the minute hand begins to move immediately when you restart the movement. To start the seconds hand, push in the crown to position 0. When setting the time, please be aware of the date change, which always takes place at 12 midnight. If this change has already taken place at 12 noon, you must move the hands forwards by 12 hours.

Important: Although the watch is water-resistant in positions 0, 1 and 2, the crown should always be screwed in again for normal use (position X).

POWER RESERVE DISPLAY

The power reserve display is divided into 7 days with continuous display. The winding mechanism winds the watch continuously while you are wearing it, and you can follow the process on the power reserve indicator. The marking in the area of the last day tells you that the power reserve is about to expire. You should then wind the watch by hand, if necessary, since the precision can be reduced in this area. In order to maximise the running time of your watch, we recommend that you wind the crown up to 8 additional revolutions beyond the marking of the full power reserve (7 days).

READING THE TIME IN THE DARK

Both the dial and the hour and minute hands of your watch have luminescent elements that allow you to read the time effortlessly even in total darkness. The distinctive triangle at 12 o'clock serves as a reference point.

INFORMATION ABOUT MAGNETIC FIELDS

As a result of the ever greater prevalence in recent years of very strong magnets made from rare-earth alloys (for example neodymium-iron-boron) – these are found in objects such as loudspeakers, jewellery and fasteners on mobile-phone cases and handbags – mechanical watches are increasingly likely to come into contact with such magnets and be magnetized. This can lead to the watch rate being permanently affected, a problem that can only be resolved by a process of demagnetization carried out by a specialist. We recommend that you keep your watch away from such magnets.

Watches with a soft-iron inner case provide a higher level of protection against magnetic fields and far exceed the requirements of DIN standard 8309. Nevertheless, it is still possible for the watch movement to be magnetized in the close proximity of very strong magnets. We therefore recommend that watches with a soft-iron inner case also be kept away from direct contact with strong magnets.

Should there be a sudden change in the precision of your timepiece, please contact an authorized IWC Official Agent to have your watch checked for magnetism.

WATER-RESISTANCE

The water-resistance of IWC watches is stated in bar and not in metres. Metres, which are often used elsewhere in the watch industry to indicate water-resistance, cannot be equated with dive depth because of the test procedures that are frequently used. Water-resistance shown in metres provides no indication as to actual use of the watch in the presence of moisture and wetness, and in or under water. Recommendations for use in connection with the water-resistance of your watch can be found on the Internet at www.iwc.com/water-resistance. Your authorized IWC Official Agent will also be pleased to provide you with information.

To ensure that your watch continues to function perfectly, you should have it checked by an IWC service centre at least once a year. Your watch should also be tested after exposure to unusually harsh conditions. If the tests are not carried out as stipulated, or if the watch is opened by unauthorized persons, IWC will accept no warranty or liability claims.

Recommendation: Your authorized IWC Official Agent must carry out a water-resistance test whenever your IWC watch is opened and serviced.

NOTE

If your watch has a strap made of leather, textile or rubber with a leather or textile inlay, make sure that the high-quality strap does not come into contact with water, oily substances, solvents, cleaning agents or cosmetic products. This way you can prevent discoloration and premature ageing of the material.

SERVICING YOUR BIG PILOT'S WATCH

Although the parts in this watch are all manufactured from top-quality materials, a number of components are subject to natural wear and tear. It is particularly important to ensure that the points at which wear occurs are always well lubricated and that oil contaminated by metal abrasion is regularly removed. For this reason, we recommend that you have your watch serviced **approximately every five years**. Please contact an authorized IWC Official Agent or send your watch directly to the IWC Customer Service Department in Schaffhausen.

CASE MATERIALS

CASE MATERIAL	SCRATCH-RESISTANCE	BREAKING STRENGTH	WEIGHT
STAINLESS STEEL	low ● ● ● ● ● high	low ● ● ● ● ● high	low ● ● ● ● ● high
BRONZE	low ● ● ● ● ● high	low ● ● ● ● ● high	low ● ● ● ● ● high
RED GOLD/ WHITE GOLD	low ● ● ● ● ● high	low ● ● ● ● ● high	low ● ● ● ● ● high
PLATINUM	low ● ● ● ● ● high	low ● ● ● ● ● high	low ● ● ● ● ● high
TITANIUM	low ● ● ● ● ● high	low ● ● ● ● ● high	low ● ● ● ● ● high
TITANIUM ALUMINIDE	low ● ● ● ● ● high	low ● ● ● ● ● high	low ● ● ● ● ● high
CERAMIC (ZIRCONIUM OXIDE)	low ● ● ● ● ● high	low ● ● ● ● ● high	low ● ● ● ● ● high
CERAMIC (BORON CARBIDE)	low ● ● ● ● ● high	low ● ● ● ● ● high	low ● ● ● ● ● high
CARBON	low ● ● ● ● ● high	low ● ● ● ● ● high	low ● ● ● ● ● high

FURTHER INFORMATION AT WWW.IWC.COM/CASE-MATERIALS

Effective from January 2016.


Technical specifications subject to change.

——— 欢迎您加入IWC万国表爱表人士的小圈子。确切来说，我们对腕表在性能精准之上有更上一层楼的追求。体验腕表带给您的乐趣，绝不仅限于其分秒不差的精准性能。方寸之间，您可欣赏其独具匠心的巧思创意、精准性能与想象力的相辅相成，可体会时间与永恒、疆界与无穷之间的交相辉映，以及千古亘久的自然法则与自成一格之品位的完美融合。因此，自1868年创立至今，IWC万国表倾情致力于钟表制作，不惜时间制作出不仅运行绝对精准的腕表，而且，随着每一秒的流逝，每只腕表都释放出顶级钟表工艺辉煌成就的魅力：在技术、材质和设计风格上的锐意创新或许隐于细节之处甚或不易察觉，但依旧引人入胜。您所购买的精美腕表正是此IWC万国表优良传统的典范。对于您明智的选择，请容我们献上由衷的祝贺，并诚挚地祝福您与这款腕表共度美好时光，记录生活每一刻。它的优异性能将在下文中有详细的说明。

IWC万国表管理部


大型飞行员腕表的技术特性

您的这款IWC万国表具有时、分、秒、日期和动力储备显示功能。自动上链机械机芯，上满链时可提供约7天（168小时）的动力储备。雕刻摆陀通过比勒顿自动上链系统为腕表旋转式双向上链。大型飞行员腕表采用硬度等级为莫氏9级的凸状蓝宝石玻璃表镜，为日常使用提供完美呵护。腕表具有防震功能，防水深度为6巴。为确保本腕表在未来能够始终保持超卓性能，请谨遵若干重要操作说明。



- | | | | |
|---|----|--------|---|
| 1 | 时针 | 动力储备显示 | 4 |
| 2 | 分针 | 日期显示 | 5 |
| 3 | 秒针 | 旋入式表冠 | 6 |

表冠功能



X — 正常位置（旋入状态）

0 — 上链位置

1 — 日期设置

2 — 时间设置

正常位置

本腕表具有旋入式表冠。将表冠旋入至正常位置（位置X）可防止由意外造成的时间或日期调整，同时起到双层密封作用，防止液体渗入表壳。将表冠向左旋转即可松开表冠，此时表冠自动处于上链位置，位置0。将表冠推至位置X，并同时向右旋转，即可再次旋紧表冠将其固定。

上链位置

在上链位置（位置0）亦可手动为自动机芯上链。转动表冠数圈之后，机芯就会启动。然而，我们建议上链时最好转动表冠20圈左右，以最大限度保证准确度。

日期设置

如果当月少于31天，请手动调整日期至下个月的第一天。松开旋入式表冠，将表冠拉至位置1。此时可将表冠向左转动设定日期（直接设定）。请勿在晚上8点到凌晨2点之间使用快捷设定功能，因为机芯在该时间内自动调校日期。

时间设置

将表冠拉至位置2，中止机芯运转。为确保设置的时间精确至秒，最好在秒针达到60时中止机芯。先将分针越过待设时间几分钟，然后轻轻将其倒回，停在正确的分钟刻度上。采用这种方法能够确保启动机芯时，分针立即开始转动。将表冠推回至位置0，即可启动秒针。在设置时间时请注意：由于日期转换都在午夜12点，若在中午12点已见转换，则须将时针往前推进12小时。

注意：尽管本腕表在位置0、1和2时可以防水，但在正常使用时，仍须将表冠再次旋紧（位置X）。

动力储备显示

动力储备显示分为7日，显示是连续的。佩戴腕表时即可通过自动上链机制为机芯持续上链，并透过动力储备显示掌握上链状况。当动力储备指针指向最后一日时，意味着动力储备即将消失殆尽。必要时，您应为腕表手动上链，因为进入这一阶段后腕表的精确度会有所下降。如果您希望获得腕表的^{最大}运行时间，我们建议您，当动力储备指针指向完整的动力储备（7日）后继续旋转表冠约8圈，为腕表上链。

在黑暗环境中读取时间

本腕表的表盘、时针和分针均覆有夜光涂层，即使在全黑环境中，也能轻松读取时间。设于12点钟位置的醒目三角形标志可作为参照点。

关于磁场的注意事项

鉴于近年来稀土合金高强磁铁（比如钕铁硼磁铁）的广泛应用——包括用于扬声器、珠宝饰品以及手机套和手袋吸扣等物品中，机械腕表在与此类磁铁发生接触时，可能会被磁化。这种情况有可能导致腕表的走时产生永久偏差，只有通过专业消磁处理才可解除。我们建议您避免腕表接近此类磁铁。

配备软铁内壳的腕表具有较高的防磁性能，是DIN 8309防磁标准的数倍。尽管如此，当直接处于强磁铁环境中时，机芯仍然有可能出现磁化现象。因此，我们建议您避免腕表直接与强磁铁发生接触，即使其配备软铁内壳。

如果腕表的精准度突然发生变化，请您联系IWC万国表授权经销商（官方代理商），检查您的腕表是否发生磁化。

防水

IWC万国表的防水性能以巴为单位，并非以米数来计算。在制表业界，米数通常用以显示腕表的防水性能，但这并不等同于潜水深度，因为这只是腕表在常用的测试程序下所承受的压力。以米数所显示的防水性能不能代表腕表在潮湿环境与水中或水面下的防水情况。我们建议您登入www.iwc.com/water-resistance，浏览有关您的腕表的防水性能与建议使用方法的资料。您的IWC万国表授权经销商（官方代理商）亦将会乐意为您提供有关资料。

为确保您的腕表持续正常运作，请您务必至少每年在IWC万国表服务中心为其进行一次检查。当腕表在异常恶劣环境中使用后，也须接受检查。如果您的腕表未按规定进行检查，或经由未经授权的人员开启，IWC万国表将拒绝提供任何担保或赔偿。

建议：每次开启腕表并提供维修和保养服务后，IWC万国表授权经销商（官方代理商）都应对腕表进行一次防水性能测试。

注意事项

如果您的腕表搭配皮革、织物表带或者内衬了皮革或织物的橡胶表带，请确保高品质的表带不要与水、油性物质、溶剂、清洁剂或美容产品接触，以避免材质褪色和提前老化。

大型飞行员腕表的保养

虽然本腕表的所有零件均采用高品质材料制造，但某些零件难免发生自然磨损。所以必须确保易损部位得到理想润滑，并定期清理由金属摩擦而形成的油污。为此，我们建议您**大约每五年**对腕表进行一次保养。您可与IWC万国表授权经销商（官方代理商）联系，或者将您的腕表直接送至沙夫豪森的IWC万国表客户服务部。

表壳材质

表壳材质	抗刮强度	抗断强度	重量
精钢	低 ● ● ● ● ● 高	低 ● ● ● ● ● 高	低 ● ● ● ● ● 高
青铜	低 ● ● ● ● ● 高	低 ● ● ● ● ● 高	低 ● ● ● ● ● 高
红金 / 白金	低 ● ● ● ● ● 高	低 ● ● ● ● ● 高	低 ● ● ● ● ● 高
铂金	低 ● ● ● ● ● 高	低 ● ● ● ● ● 高	低 ● ● ● ● ● 高
钛金属	低 ● ● ● ● ● 高	低 ● ● ● ● ● 高	低 ● ● ● ● ● 高
钛铝合金	低 ● ● ● ● ● 高	低 ● ● ● ● ● 高	低 ● ● ● ● ● 高
陶瓷 (氧化锆)	低 ● ● ● ● ● 高	低 ● ● ● ● ● 高	低 ● ● ● ● ● 高
陶瓷 (碳化硼)	低 ● ● ● ● ● 高	低 ● ● ● ● ● 高	低 ● ● ● ● ● 高
碳纤维	低 ● ● ● ● ● 高	低 ● ● ● ● ● 高	低 ● ● ● ● ● 高

如需更多信息, 请访问 WWW.IWC.COM/CASE-MATERIALS


自2016年1月起生效。
规格可能有所改变。

——歡迎您加入IWC萬國錶愛錶人士的小圈子。確切來說，我們對腕錶在性能精準之上有更上一層樓的追求。體驗腕錶帶給您的樂趣，絕不僅限於其分秒不差的精準性能。方寸之間，您可欣賞其獨具匠心的巧思創意、其精準性能與想像力之相輔相成，可體會時間與永恆、疆界與無窮之交相輝映，亦可感嘆千古互久的自然法則與自成一格之品味的完美融合。因此，自1868年創立至今，IWC萬國錶傾情致力於鐘錶製作，不惜時間製作出不僅運行絕對精準的腕錶，而且，隨著每一秒的流逝，每枚腕錶都釋放出頂級鐘錶工藝輝煌成就的魅力：在技術、材質和設計風格上的銳意創新或許隱於細節之處甚或不易察覺，但依舊引人入勝。您所購買的精美腕錶正是此IWC萬國錶優良傳統的典範。對於您明智的選擇，請容我們獻上由衷的祝賀之意，並誠摯地祝福您與這款腕錶共度美好時光，記錄生活每一刻。它的優異性能將在下文中有詳細的說明。

IWC萬國錶管理部


大型飛行員腕錶的技術特性

您的這款IWC萬國錶具有時、分、秒、日期和動力儲備顯示功能。自動上鏈機械機芯，上足鏈時可提供約7天(168小時)的動力儲備。雕刻擺陀透過比勒頓上鏈系統為腕錶旋轉式雙向上鏈。大型飛行員腕錶防水性能為6巴，採用硬度等級為摩氏9級的凸狀藍寶石玻璃錶鏡，為日常使用提供完美呵護。腕錶具有防震功能。為確保本腕錶在未來能夠始終保持超卓性能，請謹遵若干重要操作說明。



- | | | | |
|---|----|--------|---|
| 1 | 時針 | 動力儲備顯示 | 4 |
| 2 | 分針 | 日期顯示 | 5 |
| 3 | 秒針 | 旋入式錶冠 | 6 |

錶冠功能



- X — 正常位置（旋入狀態）
- 0 — 上鏈位置
- 1 — 日期設置
- 2 — 時間設置

正常位置

本腕錶具有旋入式錶冠。將錶冠旋入至正常位置（位置X）可防止由意外造成的時間或日期調整，同時具有雙重密封作用，防止液體滲入錶殼。將錶冠向左旋轉即可鬆開錶冠，此時錶冠自動處於上鏈位置（位置0）。將錶冠推至位置X，並同時向右旋轉，即可再次旋緊錶冠。

上鏈位置

在上鏈位置（位置0）亦可手動為自動機芯上鏈。轉動錶冠數圈之後，機芯就會啟動。我們建議上鏈時最好轉動錶冠20圈左右，以保證最高準確度。

日期設置

如果當月少於31天，請手動調整日期至下個月的第一天。鬆開旋入式錶冠，並將其拉至位置1。此時可將錶冠向左轉動以設定日期（直接設定）。請勿在晚上8點到凌晨2點之間使用快捷設定功能，因為機芯在該時段會自動調校日期。

時間設置

將錶冠拉出至位置2，中止機芯運轉。為確保設置的時間精確至秒，最好在秒針到達60時中止機芯。先將分針越過將設時間幾分鐘，然後輕輕將其倒回，停在正確的分鐘刻度上。採用這種方法能夠確保啟動機芯時，分針立即開始轉動。將錶冠推回至位置0，即可啟動秒針。在設定時間時請注意：由於日期轉換都在午夜12點，若中午12點時已經轉換，則須將時針往前推進12個小時。

注意：儘管本腕錶在位置0、1和2時可以防水，但在正常使用時，仍須將錶冠再次旋緊（位置X）。

動力儲備顯示

動力儲備顯示分為7天，顯示是連續的。佩戴腕錶時即可透過自動上鏈機制為機芯持續上鏈，並透過動力儲備顯示掌握上鏈狀況。當動力儲備指針指向最後一日時，意味著動力儲備即將消耗殆盡。您應抓緊時間為腕錶上鏈，必要時手動上鏈，因為進入此階段後腕錶的精確度會有所下降。為了獲得腕錶的最大運行時間，我們建議您，當動力儲備指針指向完整的動力儲備(7日)後繼續旋轉錶冠約8圈，為腕錶上鏈。

在黑暗環境中讀取時間

錶盤、時針和分針均覆有夜光元素，即使在完全黑暗的環境中，也能輕鬆讀取時間。12時位置的醒目三角標誌可作為參照點。

關於磁場的注意事項

鑒於近年來稀土合金高強磁鐵（比如釹鐵硼磁鐵）的廣泛應用——包括用於喇叭、飾品以及行動電話保護套和手提包吸扣等物品中，機械腕錶在與此類磁鐵發生接觸時，會被磁化。這種情況有可能導致腕錶的走時產生永久偏差，只有透過專業消磁才可解除。我們建議您避免腕錶接近此類磁鐵。

配備軟鐵內殼的腕錶具有較高的防磁性能，是DIN 8309防磁標準的數倍。儘管如此，當直接處於強磁場環境中時，機芯仍有可能出現磁化現象。因此，我們建議您避免腕錶直接與強磁鐵發生接觸，即使其配備軟鐵內殼。

如果腕錶的精準度突然發生變化，請您聯繫IWC萬國錶授權零售商，檢查您的腕錶是否被磁化。

防水

IWC萬國錶的防水性能以巴為單位，並非以米數來計算。在製錶業界，米數通常用以顯示腕錶的防水性能，但這並不同於潛水深度，因為這只是腕錶在常用的測試程式下所承受的壓力。由米數所顯示的防水性能不能代表腕錶在潮濕環境與水中或水面下的防水情況。我們建議您登入www.iwc.com/water-resistance，瀏覽有關您的腕錶的防水性能與建議使用方法的資料。您的IWC萬國錶授權零售商亦將會樂意為您提供相關資料。

為確保您的腕錶持續運作正常，您必須至少每年一次將其送至IWC萬國錶服務中心進行檢查。當腕錶在異常惡劣環境中使用後，也須接受檢查。如果您的腕錶未依照規定進行檢測，或經由未被授權的人員開啟，IWC萬國錶將拒絕提供任何擔保或賠償。

建議：每次開啟腕錶並提供維修和保養服務之後，IWC萬國錶授權零售商都應對腕錶進行一次防水性能測試。

注意事項

如果您的腕錶搭配皮革、織物錶帶或者內襯了皮革或織物的橡膠錶帶，請確保此高品質錶帶不要與水、油性物質、溶劑、清潔劑或美容產品接觸。如此，您可防止材質褪色和提前老化。

大型飛行員腕錶的保養

雖然本腕錶的所有零件均採用高品質材料製造，但某些零件難免發生自然磨損。所以必須確保易磨損部位得到理想潤滑，並定期清理由金屬摩擦而形成的油污。為此，我們建議您**大約每五年**對腕錶進行一次保養。您可與IWC萬國錶授權零售商聯繫，或者將您的腕錶直接送至沙夫豪森IWC萬國錶客戶服務部。

錶殼材質

錶殼材質	抗刮強度	抗斷強度	重量
精鋼	低 ● ● ● ● ● 高	低 ● ● ● ● ● 高	低 ● ● ● ● ● 高
青銅	低 ● ● ● ● ● 高	低 ● ● ● ● ● 高	低 ● ● ● ● ● 高
紅金 / 白金	低 ● ● ● ● ● 高	低 ● ● ● ● ● 高	低 ● ● ● ● ● 高
鉑金	低 ● ● ● ● ● 高	低 ● ● ● ● ● 高	低 ● ● ● ● ● 高
鈦金屬	低 ● ● ● ● ● 高	低 ● ● ● ● ● 高	低 ● ● ● ● ● 高
鈦鋁合金	低 ● ● ● ● ● 高	低 ● ● ● ● ● 高	低 ● ● ● ● ● 高
陶瓷 (氧化鋁)	低 ● ● ● ● ● 高	低 ● ● ● ● ● 高	低 ● ● ● ● ● 高
陶瓷 (氮化硼)	低 ● ● ● ● ● 高	低 ● ● ● ● ● 高	低 ● ● ● ● ● 高
碳纖維	低 ● ● ● ● ● 高	低 ● ● ● ● ● 高	低 ● ● ● ● ● 高

如需獲得更多資訊，請參訪 WWW.IWC.COM/CASE-MATERIALS

自2016年1月起生效。
規格可能有所改變。

————— 正確な時を刻むこと、それ以上の「価値」を時計に求める皆様、IWCのタイムピースの世界へようこそ。

時計の真価は、完璧な精度を求めることだけではありません。

1868年の創業以来、私たちは時計づくりに「時間」以上のものを捧げてきました。精密さと創造力、限りある時と永遠の時、有限と無限、世界のルールと自分だけのこだわり。一見相反するようなこれらの要素を調和させ生かしながら、情熱を注いできたのです。

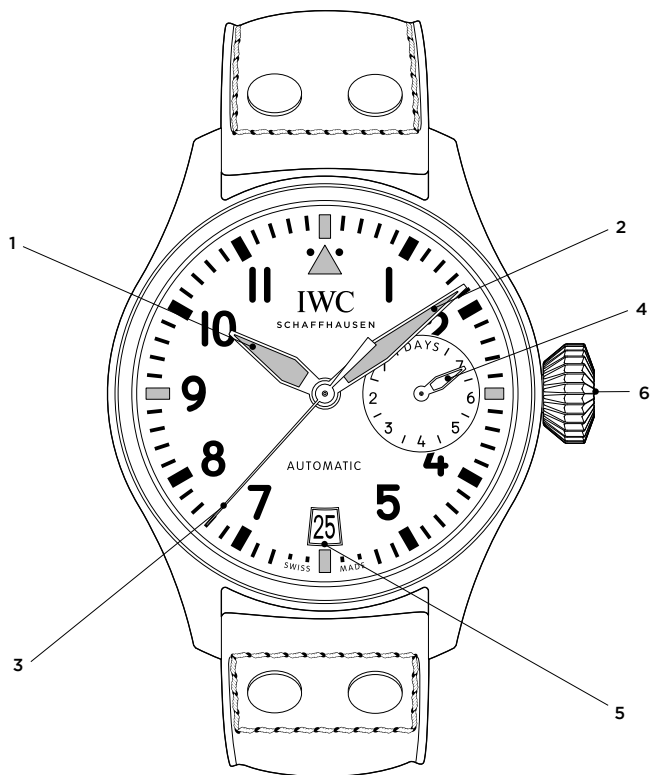
私たちの創り出す時計は、完璧な精度はもちろん、卓越したクラフトマンシップ、革新的な技術と素材、そしてそこに込められたブランドの神髄が人々を魅了するものでなくてはならないと考えています。いかに小さくても、目に見えない部分であっても、時計が一秒を刻むごとにこの想いが秘められているのです。

この度はIWCの伝統が息づく時計をお選びいただき、誠にありがとうございます。末永くご愛用いただくために、時計の取扱いについて、本書をよくお読みください。卓越したタイムピースとともに、オーナーの皆様がより充実した時間を過ごせますように。

IWC シャフハウゼン


ビッグ・パイロット・ウォッチの特徴

このモデルは、時・分・秒表示および日付表示とパワーリザーブを備えています。搭載された機械式自動巻きムーブメントのパワーリザーブは、完全に巻き上げられた場合、7日間のパワーリザーブ（約 168 時間）です。モース硬度 9 のドーム型サファイアガラスを採用し、刻印入りローターは、ペラトン自動巻き機構によりゼンマイを両方向に巻上げます。6 気圧の防水機能も備えています。時計を末永くご愛用いただくため、取扱いに関するいくつかの重要な注意事項を遵守してください。



- | | | | | |
|---|----|-------|-----------|---|
| 1 | 時針 | | パワーリザーブ表示 | 4 |
| 2 | 分針 | | 日付表示 | 5 |
| 3 | 秒針 | | ねじ込み式リュース | 6 |

リューズの機能



- x - 通常的位置 (ねじ込み)
- 0 - 巻上げ位置
- 1 - 日付合わせ
- 2 - 時刻合わせ

通常的位置

このモデルは、ねじ込み式リューズを備えています。リューズを通常的位置（ポジション X）に合わせることで、時刻や日付の誤った操作を防ぐとともに、ケースの防水性が二重に確保されます。リューズを解放するには、リューズを左に回して緩めます。リューズは自動的にポジション 0（巻上げ位置）になります。リューズを締めてしっかりとねじ込むには、リューズを右に回して、同時にポジション X まで押し込みます。

巻上げ位置

リューズを巻上げ位置（ポジション 0）にすると、自動巻きムーブメントを手で巻上げることができます。ムーブメントは数回リューズを回すだけで作動しますが、最高の精度を確保するため、リューズを 20 回ほど回してゼンマイを完全に巻き上げることをお勧めします。

日付合わせ

31日未満の月の場合、その翌月の1日を調整する必要があります。ねじ込み式リューズを緩めて、ポジション1まで引き出します。この状態でリューズを左に回して日付を合わせてください(クイック操作)。ただし、午後8時から午前2時の間は、ムーブメントの日付の自動変更メカニズムが作動するため、日付のクイック操作を行わないでください。

時刻合わせ

リューズをポジション2まで引き出すと、ムーブメントは停止します。秒まで正確に時刻を合わせるため、秒針が60に達したところでムーブメントを止めることをお勧めします。合わせたい時刻より数分過ぎた位置まで分針を動かしてください。その後、分針をゆっくりと逆戻りさせ、正確な位置に合わせてください。この手順で時刻合わせを行うことにより、ムーブメントの再スタートと同時に分針が動き出します。秒針をスタートさせるには、リューズをポジション0に押し戻します。時刻を調整する際、日付の変更が常に夜の12時に行われることを確認してください。昼の12時に日付が変更されてしまう場合は、針を12時間進めてください。

ご注意：リューズの位置がポジション0、1、および2の場合も時計の防水機能は動きませんが、調整時以外は、リューズが通常的位置(ポジションX)に押し込まれていることをご確認ください。

パワーリザーブ表示

パワーリザーブ表示の7日分の目盛りは、パワーリザーブの状態を継続的に表示します。装着時には、時計は巻上げ機構により常に巻き上げられています。ワーリザーブの残量常にご確認いただけます。残り1日の部分に施されたマークは、パワーリザーブが間もなく停止することを示します。この段階に達すると時計の精度は低下しますので、手でゼンマイを巻き上げてください。最長稼働時間をフルに利用したいという場合には、パワーリザーブ表示が最大の状態(7日分)を示す位置から、リューズをさらに8回ほど回してゼンマイを巻き上げることをお勧めします。

暗い場所での時刻の読取り

この時計の文字盤および時針、分針には、完全な暗闇でも時間が読み取れるように夜光塗料が施されています。12時位置に施された三角形のマークが目印となります。

磁気について

近年、強力な磁力を持つレアアース合金（例えばネオジウム・鉄・ポロン等）がスピーカー、ジュエリー、携帯電話の組み立て部品やハンドバッグ等に広く使用されるようになりました。このような強い磁気にさらされると、機械式時計は磁化する可能性があります。時計の精度に狂いが生じたときは、専門家による消磁を行う必要があります。お持ちの時計を磁場に近づけないようにご注意ください。

軟鉄製インナーケースが使用されている時計は磁場から保護されています。これは DIN 規格 8309 という厳しい規格を大きく上回る仕様です。しかし非常に強力な磁力を持つ磁場にさらされると、このような時計も磁化する可能性があります。そのため、軟鉄製インナーケースを使用した時計でも直接磁場に近づけないようにお勧めします。

万が一、お持ちの IWC の時計の精度に狂いが生じるようなことがありましたら、IWC テクニカルサービスセンターまたは、IWC ブティック、および正規取扱販売店までご相談ください。

防水機能

IWC の時計の防水性はメートルではなく気圧数で表示されています。時計業界では、一般的に、防水性をメートルで表示します。しかしながら、一般に用いられている検査方法では、この表示は実際の水深と一致しません。またメートル表示は、湿気や水分が多い場所で、あるいは潜水に実際に着用する場合の指標にはなりません。お持ちの時計の防水性能に適したご使用方法は、ウェブサイト www.iwc.com/ja/water-resistance/ でご覧いただけます。また、IWC 正規取扱販売店でもご案内しております。

正確な機能を保つために、少なくとも年に 1 回 IWC サービスセンターでお手持ちの時計の点検をご依頼ください。また時計が極端な条件下で使用された後にも、点検されることをお勧めいたします。規定どおりの点検を受けていない時計や、IWC の公認の修理者以外の手で分解された時計に関しては、一切の保証、責任を負いかねます。

検査のお勧め：IWC テクニカルサービスセンターでは、時計内部の点検を行うたびに、毎回必ず防水テストを行います。

ご注意

お客様のストラップが革製か布製インレイ付きレザー、布、あるいはラバーの場合、高品質のレザー・ストラップが水、油性物質、溶剤、洗剤、または化粧品類と接触することがないように気をつけて取り扱い必要があります。この点に注意していただくと、素材の変色や早期の劣化を防ぐことができます。

ビッグ・パイロット・ウォッチに関するアフターサービス

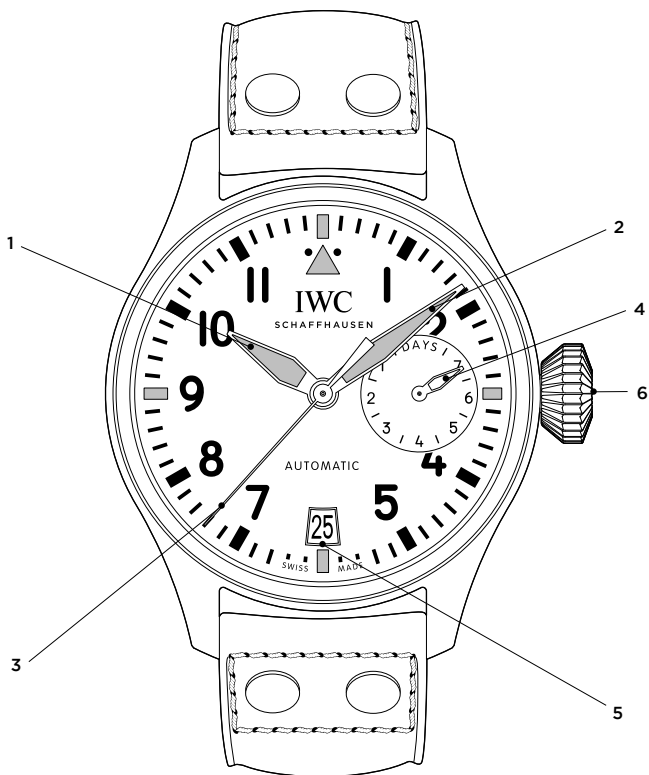
このモデルの部品はすべて最高品質の素材を使用しておりますが、一部の部品は自然に磨耗や損傷が生じる場合があります。磨耗が生じる箇所に十分に油を補い、金属磨耗によるオイルの汚れを定期的に取り除くことは特に重要です。そのため、**5年に1度を目安に**時計のメンテナンスサービスをお受けになることをお勧めします。IWC ブティック、および正規代理店にご連絡いただくか、IWC テクニカルサービスセンターまで直接お客様の時計をお送りください。

_____ Selamat datang, Anda saat ini berada di lingkungan segelintir orang yang, jika kami tidak salah, menginginkan sesuatu yang lebih dari sekedar jam tangan. Apresiasi terhadap sebuah jam tangan lebih dari sekedar ketepatan waktunya. Antusiasme terhadap ide-ide orisinal. Penggabungan presisi dan imajinasi. Antara masa dan keabadian. Antara batas dan tak terhingga. Antara aturan yang berlaku untuk semua, dan selera yang tidak dapat dipaksakan kepada siapa pun. Karena itulah, sejak 1868, kami telah mendedikasikan lebih banyak waktu kami untuk menciptakan jam-jam tangan yang tidak hanya berfungsi dengan ketepatan mutlak, tetapi juga untuk setiap detik yang terlewatkan, memancarkan pesona pencapaian agung dari keterampilan seorang maestro: kekaguman terhadap inovasi teknis, material maupun kodrati, sekali pun tersembunyi pada detil halus yang mungkin tidak terlihat. Sekarang Anda adalah pemilik salah satu model terbaru yang menawan dari tradisi IWC ini. Kami mengucapkan selamat atas pilihan Anda dan mengirimkan harapan terbaik kami untuk masa-masa yang akan Anda habiskan bersama jam tangan Anda, yang mungkin tak akan dapat dijelaskan lebih dari yang dijelaskan disini.

DIREKSI IWC


KECANGGIHAN TEKNIS JAM PENERBANG BESAR

Jam tangan IWC Anda menunjukkan waktu dalam tampilan jam, menit dan detik, serta tanggal dan cadangan tenaga. Mesin penggerak mekanis dengan pemutaran otomatis memiliki cadangan tenaga sekitar 7 hari (168 jam) dalam keadaan diputar penuh. Rotor bergravir memutar jam tangan ke kedua arah dengan sistem pemutar Pellaton. Jam Penerbang Besar Anda dilindungi kaca safir lengkung dengan tingkat kekerasan 9 pada skala Mohs. Jam tangan Anda tahan benturan dan tahan air hingga 6 bar. Untuk memastikan jam tangan luar biasa ini terus berfungsi sempurna di masa mendatang, ada beberapa petunjuk penggunaan penting yang harus Anda perhatikan.



- | | | | |
|---|-------------|-------------------------|---|
| 1 | Jarum jam | Indikator cadangan daya | 4 |
| 2 | Jarum menit | Indikator tanggal | 5 |
| 3 | Jarum detik | Mahkota berulir | 6 |

FUNGSI MAHKOTA



- x – Posisi normal (terkunci)
- o – Posisi untuk memutar jam
- 1 – Penyetelan tanggal
- 2 – Penyetelan waktu

POSISI NORMAL

Jam ini dilengkapi tombol putar yang dapat dikunci. Penguncian ini (posisi normal, posisi X) mencegah berubahnya penunjuk waktu atau tanggal tanpa disengaja, dan casing jam sekaligus mendapat perlindungan tambahan terhadap air. Tombol putar yang terkunci dapat dibuka dengan memutarnya ke arah kiri sehingga secara otomatis masuk ke Posisi 0, posisi untuk memutar jam. Tombol putar dapat dikunci kembali dengan menekannya ke Posisi X sambil memutarnya ke arah kanan.

POSISI PUTAR MESIN JAM

Dengan tombol putar berada pada posisi pemutaran (Posisi 0), mesin jam otomatis juga dapat diputar secara manual. Beberapa putaran pada tombol putar sudah cukup untuk menjalankan mesin jam. Namun kami merekomendasikan Untuk memastikan jam tangan Anda diputar dengan memutar tombol putar sekitar 20 kali, karena dengan demikian keakuratan maksimal akan terjamin.

PENGATURAN TANGGAL

Jika suatu bulan jumlah harinya kurang dari 31 hari, tanggal harus diatur secara manual ke tanggal satu bulan berikut. Bukalah tombol putar yang terkunci dan tariklah ke Posisi 1. Dengan memutar tombol putar ke arah kiri Anda kini dapat mengatur tanggal (memajukan secara langsung). Jangan gunakan fungsi memajukan jarum secara cepat antara pukul 20 dan pukul 2, karena mesin penggerak jam akan memajukan tanggal secara otomatis selama jangka waktu tersebut.

PENGATURAN WAKTU

Tariklah tombol putar ke Posisi 2. Ini akan menghentikan mesin jam. Untuk mengatur waktu secara akurat sampai hitungan detik, sebaiknya mesin jam dihentikan ketika jarum detik melewati angka 60. Kemudian gerakkan jarum menit beberapa garis menit melewati waktu yang hendak diatur. Selanjutnya, posisikan jarum menit dengan menggerakannya mundur secara perlahan sampai berada tepat di atas garis menit yang benar. Cara ini menjamin jarum menit akan langsung bergerak ketika mesin jam mulai kembali bergerak. Untuk memulai pergerakan jarum detik, tekanlah tombol putar sampai kembali ke Posisi 0. Pada waktu melakukan pengaturan waktu, perhatikanlah perubahan tanggal yang selalu terjadi tepat pukul 12 tengah malam. Jika perubahan ini terjadi pukul 12 siang, Anda harus memajukan jarum penunjuk sebanyak 12 jam.

Penting: Dalam Posisi 0, 1, dan 2, jam tangan Anda tahan air selama tombol putar tidak digerakkan. Untuk pemakaian normal, tombol putar harus selalu dalam keadaan terkunci untuk menjamin stabilitas seal dan melindungi mekanisme putar mesin jam.

INDIKATOR CADANGAN TENAGA

Indikator cadangan tenaga dibagi menjadi 7 bagian, setiap bagian menunjukkan satu hari dan ditampilkan terus menerus tanpa henti. Saat jam tangan dikenakan, mekanisme pemutar akan terus memutar jam tangan anda, dan anda dapat mengamati proses ini pada indikator cadangan tenaga. Tampilan indikator yang menunjukkan hari terakhir merupakan peringatan kepada Anda bahwa cadangan tenaga akan segera habis. Anda perlu memutar jam tangan Anda secara manual, jika perlu, karena keakuratannya akan berkurang setelah memasuki area ini. Jika Anda ingin memaksimalkan kinerja jam tangan Anda, kami sarankan agar Anda menambah sekitar 8 putaran tombol putar setelah indikator menunjukkan cadangan tenaga penuh (7 hari).

MEMBACA WAKTU DALAM KEADAAN GELAP

Baik tampilan angka maupun jarum jam dan menit pada jam tangan Anda dilapisi elemen pendar, yang memungkinkan Anda membaca waktu tanpa kesulitan dalam keadaan gelap gulita sekali pun. Segitiga menyolok di posisi pukul 12 berfungsi sebagai pemandu.

INFORMASI MENGENAI MEDAN MAGNET

Sebagai akibat dari semakin besarnya kemungkinan terdapatnya medan magnet yang sangat kuat dari logam campuran rare-earth (mis. neodimium-besi-boron) pada tahun-tahun belakangan ini – antara lain pada benda seperti pengeras suara, perhiasan, serta sarung telepon genggam dan tas jinjing – semakin besar pula kemungkinan jam tangan mekanik akan bersentuhan dengan medan magnet seperti itu dan termagnetisasi. Hal ini dapat mempengaruhi kecepatan jalannya jam tangan anda, suatu masalah yang hanya dapat diatasi dengan proses demagnetisasi oleh tenaga ahli. Kami menyarankan agar Anda menjaga jam tangan Anda jauh dari jenis magnet tersebut.

Jam tangan dengan casing-dalam yang terbuat dari besi lunak memberi perlindungan lebih besar terhadap medan magnet dan jauh melampaui persyaratan standar DIN 8309. Namun demikian, tetap terdapat kemungkinan mesin penggerak jam termagnetisasi apabila diletakkan dekat dengan magnet yang sangat kuat. Oleh karena itu kami menyarankan agar jam tangan dengan casing-dalam dari besi lunak pun jangan sampai bersentuhan dengan magnet kuat.

Jika terjadi perubahan secara mendadak terhadap keakuratan jam Anda, silakan hubungi Agen Resmi IWC Untuk memastikan jam tangan Anda dapat diperiksa atas pengaruh medan magnet.

KEKEDAPAN AIR

Keterangan Kekedapan Air jam tangan IWC dinyatakan dalam bar dan bukan dalam meter. Meter, yang kerap digunakan pada industri jam tangan untuk mengindikasikan ketahanan air, tidak dapat disetarakan dengan kedalaman penyelaman karena prosedur pengujian yang sering digunakan. Daya kededapan air yang ditunjukkan dalam meter tidak memperlihatkan kemungkinan penggunaan jam tangan dalam keadaan lembab, basah, dan di dalam atau di bawah air. Petunjuk penggunaan terkait Kekedapan Air jam tangan Anda dapat ditemukan di internet di www.iwc.com/water-resistance. Agen Resmi IWC juga siap memberi informasi lebih lanjut mengenai daya kedap air.

Untuk memastikan semua fungsi berjalan dengan baik, jam tangan Anda perlu diperiksa setidaknya setahun sekali oleh pusat servis IWC. Pemeriksaan seperti itu juga perlu diadakan setelah jam tangan terpapar oleh kondisi yang tidak biasa. Jika pemeriksaan tidak diadakan sebagaimana telah ditentukan, atau jika jam tangan Anda dibuka oleh orang yang tidak memiliki otoritas, IWC akan menolak semua klaim garansi atau pertanggungjawaban klaim.

Rekomendasi: Setiap kali jam tangan IWC Anda dibuka dan diservis, Agen Resmi IWC harus mengadakan uji Kekedapan Air.

CATATAN

Jika jam tangan Anda dilengkapi tali yang terbuat dari kulit, tekstil, atau karet dengan hiasan kulit atau tekstil, hindarilah kontak dengan air, bahan berminyak, zat pelarut dan pembersih, dan produk kosmetik. Dengan cara ini Anda dapat mencegah perubahan warna atau penuaan dini pada material tersebut.

MENSERVIS JAM PENERBANG BESAR ANDA

Meskipun semua komponen jam tangan ini dibuat dari material dengan kualitas terbaik, beberapa komponen akan mengalami aus atau gesekan alami. Penting untuk diperhatikan bahwa semua komponen yang mungkin aus harus dilumasi secara optimal dan bahwa pelumas yang telah terkontaminasi oleh abrasi logam harus dibersihkan secara berkala. Karena itu kami menyarankan agar jam tangan Anda menjalani servis pemeliharaan berkala sekitar **lima tahun sekali**. Hubungilah Agen Resmi IWC atau kirimkan jam Anda langsung ke Layanan Pelanggan IWC di Schaffhausen.

BAHAN CANGKANG / CASING

MATERIAL CANGKANG	KETAHANAN TERHADAP GORESAN	KEKUATAN PUTUS	BERAT
BAJA TAHAN KARAT	rendah ●●●●● tinggi	rendah ●●●●● tinggi	rendah ●●●●● tinggi
PERUNGGU	rendah ●●●●● tinggi	rendah ●●●●● tinggi	rendah ●●●●● tinggi
EMAS MERAH/EMAS PUTIH	rendah ●●●●● tinggi	rendah ●●●●● tinggi	rendah ●●●●● tinggi
PLATINUM	rendah ●●●●● tinggi	rendah ●●●●● tinggi	rendah ●●●●● tinggi
TITANIUM	rendah ●●●●● tinggi	rendah ●●●●● tinggi	rendah ●●●●● tinggi
TITANIUM-ALUMINIDA	rendah ●●●●● tinggi	rendah ●●●●● tinggi	rendah ●●●●● tinggi
KERAMIK (ZIRKONIUM OKSIDA)	rendah ●●●●● tinggi	rendah ●●●●● tinggi	rendah ●●●●● tinggi
KERAMIK (BORON KARBIDA)	rendah ●●●●● tinggi	rendah ●●●●● tinggi	rendah ●●●●● tinggi
KARBON	rendah ●●●●● tinggi	rendah ●●●●● tinggi	rendah ●●●●● tinggi

INFORMASI LEBIH LANJUT DI WWW.IWC.COM/CASE-MATERIALS


Berlaku sejak: Januari 2016.
Spesifikasi teknis dapat berubah sewaktu-waktu.

————— Добро пожаловать в узкий круг людей, для которых часы — нечто большее, чем просто абсолютная точность. Мы уверены в том, что ценность часов заключается не только в правильном отображении времени. Настоящие произведения часового искусства вдохновляют своей оригинальностью и гармоничностью. Они поражают воображение и открывают мир, в котором все взаимосвязано: границы и бесконечность, законы, которым подчиняется весь мир, и вкусы, которые никто диктовать не вправе. Вот почему, начиная с 1868 года, мы посвящаем большую часть нашего времени разработке часов, от которых каждую секунду исходит очарование великих достижений и совершенного мастерства. Вы ощущаете притягательность новых изобретений в области техники, материалов или дизайна, даже если они скрыты в мельчайших деталях, невидимых глазу. Мы хотели бы искренне поздравить Вас с прекрасным выбором в пользу часов производства IWC и пожелать приятных моментов, наполненных наслаждением от обладания уникальной вещью. Полагаем, что наши часы невозможно описать более точно, чем это сделано в этой брошюре.

РУКОВОДСТВО IWC


ТЕХНИЧЕСКИЕ ХАРАКТЕРИСТИКИ BIG PILOT'S WATCH

Ваши часы IWC показывают время в часах, минутах и секундах, а также дату и запас хода. Часовой механизм с автоматическим подзаводом обладает запасом хода около 7 дней (168 часов) при полном заводе. Ротор с гравировкой осуществляет подзавод часов, вращаясь в обоих направлениях, благодаря механизму подзавода системы Пеллатона. Ваши часы Big Pilot's Watch защищены выпуклым сапфировым стеклом со степенью твердости 9 по шкале Мооса. Ваши часы являются противоударными. Их водонепроницаемость составляет 6 бар. Для обеспечения безупречной работы этих замечательных часов и в будущем необходимо соблюдать несколько важных инструкций по эксплуатации.



- | | | | |
|---|-------------------|-----------------------|---|
| 1 | Часовая стрелка | Индикатор запаса хода | 4 |
| 2 | Минутная стрелка | Указатель даты | 5 |
| 3 | Секундная стрелка | Завинчивающаяся | 6 |
| | | заводная головка | |

ФУНКЦИИ ЗАВОДНОЙ ГОЛОВКИ



x — Нормальное положение (завинчена)

o — Положение завода

1 — Установка даты

2 — Установка времени

НОРМАЛЬНОЕ ПОЛОЖЕНИЕ

Эти часы имеют завинчивающуюся заводную головку. В нормальном положении (положение X) заводная головка предотвращает непреднамеренную регулировку времени или даты и обеспечивает двойную защиту от проникновения воды в корпус. Заводная головка отвинчивается поворотом влево и автоматически переходит в положение 0 (положение завода). Прижав заводную головку к корпусу в положение X и одновременно повернув вправо, ее можно снова плотно завинтить и зафиксировать.

ПОЛОЖЕНИЕ ЗАВОДА

Когда заводная головка находится в положении завода (положение 0), автоматический механизм можно завести вручную. Нескольких поворотов головки достаточно для запуска механизма. Однако для максимальной точности хода желательно завести механизм полностью, повернув головку примерно на 20 оборотов.

УСТАНОВКА ДАТЫ

Если в месяце меньше 31 дня, переведите дату вручную на первый день следующего месяца. Отвинтите заводную головку и установите ее в положение 1. Теперь Вы можете установить правильную дату вращением головки влево (функция прямой установки). Не рекомендуется пользоваться функцией прямой установки в промежутке между 20:00 и 02:00 часами, так как в течение этого периода происходит автоматическая смена даты.

УСТАНОВКА ВРЕМЕНИ

Установите заводную головку в положение 2. При этом механизм остановится. Для установки времени с точностью до секунды рекомендуется остановить механизм, когда секундная стрелка дойдет до отметки 60. Теперь переведите минутную стрелку на несколько делений дальше нужной отметки. После этого плавно верните минутную стрелку назад, точно на требуемую отметку. Благодаря таким действиям минутная стрелка придет в движение сразу же после запуска часового механизма. Для возобновления хода секундной стрелки верните заводную головку в положение 0. При установке времени помните о смене даты, которая

всегда происходит в 24:00 (полночь). Если дата поменялась в 12:00 (полдень), необходимо перевести стрелки на 12 часов вперед.

Важное примечание: несмотря на то что часы сохраняют водонепроницаемость в положениях 0, 1 и 2, заводную головку необходимо всегда полностью завинчивать для нормального использования часов (положение X).

ИНДИКАТОР ЗАПАСА ХОДА

Индикатор запаса хода разбит на 7 дней с непрерывной сменой показаний. Когда Вы носите часы на руке, они автоматически под заводятся, и за этим процессом можно наблюдать по индикатору запаса хода. Отметка на секторе последних двух дней свидетельствует о том, что завод часов заканчивается. В этом случае часы желательно завести вручную, так как при малом запасе хода их точность снижается. Воспользоваться максимально возможной продолжительностью работы часов Вы сможете, заведя механизм на полный запас хода (7 дней) и затем повернув головку еще примерно на 8 оборотов.

КОНТРОЛЬ ВРЕМЕНИ В ТЕМНОТЕ

Циферблат, а также часовая и минутная стрелки часов снабжены люминесцентными элементами, позволяющими Вам легко узнать время даже в полной темноте. Большой треугольник около отметки 12 часов служит точкой отсчета.

УКАЗАНИЕ ОТНОСИТЕЛЬНО МАГНИТНЫХ ПОЛЕЙ

Предметы, содержащие сильные редкоземельные магниты (к примеру, неодим-железо-бор), – динамики, украшения, замки футляров мобильных телефонов и дамских сумочек – в последнее время получили широкое распространение. При контакте с такими материалами существует вероятность намагничивания часов, что может привести к постоянным изменениям точности хода. В этом случае потребуется вмешательство специалиста, который проведет квалифицированное размагничивание часов. Мы рекомендуем Вам избегать контакта часов с сильными магнитами.

Часы с внутренним корпусом из мягкого железа обеспечивают высокий уровень защиты от воздействия магнитных полей. Несмотря на то что данная защита значительно превышает требования норматива DIN 8309, при непосредственном контакте с сильными магнитами существует вероятность намагничивания механизма. Именно поэтому мы рекомендуем Вам избегать прямого контакта часов (даже в корпусе из мягкого железа) с сильными магнитами.

В случае внезапного нарушения точности хода Ваших часов обратитесь к уполномоченному официальному представителю компании IWC для проверки их намагниченности.

ВОДОНЕПРОНИЦАЕМОСТЬ

Водонепроницаемость часов IWC обозначается не в метрах, а в барах. Показатели в метрах, часто используемые в часовой индустрии для указания водонепроницаемости, не могут быть приравнены к глубине погружения ввиду особенностей лабораторных испытаний. Обозначение в метрах не дает представления о действительной возможности использования часов в условиях влажности, в воде или под водой. Рекомендации по использованию часов в зависимости от их водонепроницаемости Вы можете найти в Интернете по адресу www.iwc.com/water-resistance. Уполномоченные официальные представители IWC также готовы предоставить такую информацию.

Для обеспечения безупречной работы часов Вы должны производить их проверку в сервисном центре IWC не реже одного раза в год. Также необходимо проводить осмотр, если часы подвергались воздействию экстремальных нагрузок. Если такие осмотры не проводятся, или часы открывались посторонними лицами, IWC не принимает никаких претензий и освобождает себя от всех обязательств.

Рекомендация: уполномоченный официальный представитель IWC должен проводить тест на водонепроницаемость каждый раз после вскрытия корпуса часов и осуществления сервисного обслуживания.

ПРИМЕЧАНИЕ

Если ремешок Ваших часов изготовлен из таких материалов, как кожа, текстиль или каучук (с кожаными или текстильными вставками), избегайте контакта данного высококачественного продукта с водой, маслянистыми веществами, растворителями, моющими или косметическими средствами. Это позволит предотвратить обесцвечивание и преждевременный износ материала.

СЕРВИСНОЕ ОБСЛУЖИВАНИЕ ВАШИХ ЧАСОВ BIG PILOT'S WATCH

Хотя часы изготавливаются из высококачественных материалов, некоторые компоненты подвержены естественному износу. Особенно важно обеспечить смазку деталей, подверженных износу, и регулярно удалять масло, загрязненное в процессе трения. Поэтому рекомендуется проводить сервисное обслуживание часов **примерно один раз в пять лет**. Для этого, пожалуйста, свяжитесь с уполномоченным официальным представителем IWC или же отправьте свои часы напрямую в отдел сервисного обслуживания IWC в Шaffхаузен.

МАТЕРИАЛЫ КОРПУСА

МАТЕРИАЛ КОРПУСА	УСТОЙЧИВОСТЬ К ПОЯВЛЕНИЮ ЦАРАПИН	ПРОЧНОСТЬ	ВЕС
НЕРЖАВЕЮЩАЯ СТАЛЬ	низкая ●●●●● высокая	низкая ●●●●● высокая	небольшой ●●●●● большой
БРОНЗА	низкая ●●●●● высокая	низкая ●●●●● высокая	небольшой ●●●●● большой
РОЗОВОЕ ЗОЛОТО/ БЕЛОЕ ЗОЛОТО	низкая ●●●●● высокая	низкая ●●●●● высокая	небольшой ●●●●● большой
ПЛАТИНА	низкая ●●●●● высокая	низкая ●●●●● высокая	небольшой ●●●●● большой
ТИТАН	низкая ●●●●● высокая	низкая ●●●●● высокая	небольшой ●●●●● большой
АЛЮМИНИД ТИТАНА	низкая ●●●●● высокая	низкая ●●●●● высокая	небольшой ●●●●● большой
КЕРАМИКА (ОКСИД ЦИРКОНИЯ)	низкая ●●●●● высокая	низкая ●●●●● высокая	небольшой ●●●●● большой
КЕРАМИКА (КАРБИД БОРА)	низкая ●●●●● высокая	низкая ●●●●● высокая	небольшой ●●●●● большой
КАРБОН	низкая ●●●●● высокая	низкая ●●●●● высокая	небольшой ●●●●● большой

ДОПОЛНИТЕЛЬНАЯ ИНФОРМАЦИЯ ПО АДРЕСУ WWW.IWC.COM/CASE-MATERIALS

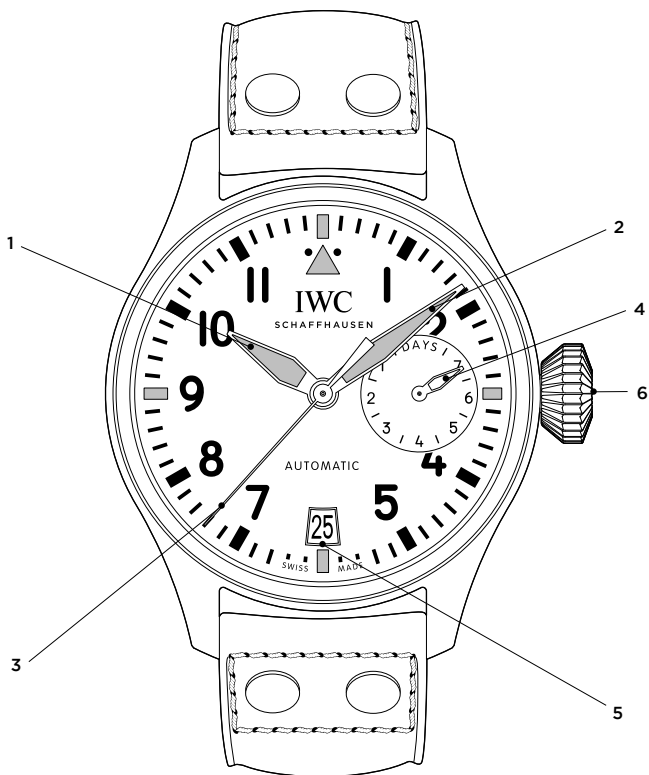
Документ утвержден: январь 2016 года.
Технические спецификации могут изменяться.

————— Запрошуємо до вузького кола обраних, які очікують від свого годинника набагато більшого, ніж просто ідеальної точності. Ми переконані, що цінність годинників – не тільки у відображенні точного часу. Справжні витвори годинникового мистецтва зачаровують своєю оригінальністю та гармонійністю. Вони полонять уяву, і ми робимо вибір між межами та безмежністю, між законами, яким підпорядкований весь світ, та смаками, які ніхто і нікому не може диктувати. Саме тому, починаючи з 1868 року, ми багато часу присвячуємо розробці годинників, у яких щомиті відчуваєш красу великих досягнень та неперевершеність майстерного виконання. Такий ефект досягається завдяки винаходам у галузі техніки, матеріалів та дизайну, навіть якщо вони криються в найдрібніших, непомітних оку деталях. Ми від щирого серця вітаємо Вас із вибором годинника мануфактури IWC та бажаємо відчувати справжню насолоду від володіння цим унікальним виробом. Ми вважаємо, що наш годинник важко описати краще, ніж це зроблено на сторінках цієї брошури.

КЕРІВНИЦТВО КОМПАНІЇ IWC


ТЕХНІЧНІ ХАРАКТЕРИСТИКИ ГОДИННИКА BIG PILOT'S WATCH

Ваш годинник виробництва IWC показує час у годинах, хвилинах та секундах, а також дату та запас ходу. Годинниковий механізм з автоматичним заводом забезпечує запас ходу приблизно до 7 днів (168 годин) при повному заводі. Ротор з гравіюванням здійснює підзавод годинника, обертаючись в обох напрямках завдяки механізму системи Пеллатона. Ваш годинник Big Pilot's Watch захищений за допомогою випуклого сапфірового скла зі ступенем твердості 9 за шкалою Мооса. Це протиударний годинник, його водонепроникність забезпечена при тиску до 6 бар. Для бездоганної роботи цього надзвичайного годинника у майбутньому слід обов'язково дотримуватися вказівок щодо його використання.



- | | | | |
|---|------------------|-----------------------------------|---|
| 1 | Годинна стрілка | Індикатор запасу ходу | 4 |
| 2 | Хвилинна стрілка | Індикатор дати | 5 |
| 3 | Секундна стрілка | Заводна головка,
що загнується | 6 |

ФУНКЦІЇ ЗАВОДНОЇ ГОЛОВКИ



X – Нормальне положення (загвинчена)

0 – Положення заводу

1 – Встановлення дати

2 – Встановлення часу

НОРМАЛЬНЕ ПОЛОЖЕННЯ

Цей годинник має заводну головку, що загвинчується. У нормальному загвинченому положенні (положення X) заводна головка запобігає ненавмисному регулюванню часу чи дати та забезпечує додатковий захист від проникання води в корпус. Заводна головка відгвинчується прокручуванням вліво і автоматично переходить в положення 0 (положення заводу). Притиснувши заводну головку до корпусу в положення X і одночасно прокрутивши вправо, її можна знову міцно загвинтити і зафіксувати.

ПОЛОЖЕННЯ ЗАВОДУ

Коли заводна головка перебуває в положенні заводу (положення 0), то автоматичний годинниковий механізм можна завести вручну. Декількох обертів достатньо для запуску механізму. Проте для максимальної точності ходу бажано завести механізм повністю, прокрутивши головку приблизно на 20 обертів.

ВСТАНОВЛЕННЯ ДАТИ

Якщо в місяці менше 31 дня, то переведіть дату вручну на перший день наступного місяця. Відгвинтіть заводну головку та встановіть її в положення 1. Тепер Ви можете встановити правильну дату прокручуванням головки вліво (функція прямого встановлення). Не рекомендується користуватися функцією прямого встановлення у проміжку часу між 20:00 та 02:00 годинами, оскільки протягом цього періоду відбувається автоматична зміна дати.

ВСТАНОВЛЕННЯ ЧАСУ

Встановіть головку в положення 2. При цьому механізм зупиняється. Для встановлення часу з точністю до секунди рекомендується зупинити механізм, коли секундна стрілка дійде до позначки 60. Тепер переведіть хвилинну стрілку на декілька поділок за позначку бажаного часу. Після цього плавно поверніть хвилинну стрілку назад, точно на потрібну позначку. Завдяки цим діям хвилинна стрілка почне рухатися відразу ж після запуску годинникового механізму. Для відновлення ходу секундної стрілки встановіть заводну головку в положення 0. При встановленні часу пам'ятайте про зміну дати, що завжди відбувається о 24:00 (опівночі). Якщо дата змінилася о 12:00 (опівдні), то стрілки необхідно перевести на 12 годин вперед.

Важлива примітка: незважаючи на те, що годинник залишається водонепроникним у положеннях 0, 1 і 2, заводну головку необхідно завжди повністю загвинчувати для нормального використання годинника (положення X).

ІНДИКАТОР ЗАПАСУ ХОДУ

Індикатор запасу ходу розділений на 7 днів із безперервною зміною показань. Коли Ви носите годинник на руці, він автоматично підзаводиться, і за цим процесом можна спостерігати на індикаторі запасу ходу. Коли стрілка перебуває в секторі останнього дня, то це означає, що завод годинника закінчується. У такому разі годинник слід завести вручну, оскільки при малому запасі ходу його точність знижується. Для забезпечення максимальної тривалості роботи годинника рекомендується після досягнення позначки повного запасу ходу (7 днів) прокрутити головку ще приблизно на 8 обертів.

КОНТРОЛЬ ЧАСУ В ТЕМРЯВІ

Циферблат, а також годинна та хвилинна стрілки годинника оснащені люмінесцентними елементами, що дозволять Вам легко взнати час навіть у повній темряві. Великий трикутник біля позначки 12 годин служить точкою відліку.

ВКАЗІВКА ЩОДО МАГНІТНИХ ПОЛІВ

Останнім часом все більшого поширення набувають предмети, в яких застосовуються потужні магніти з рідкісноземельних сплавів (наприклад, сплав неодим-залізо-бор) – гучномовці, прикраси, а також застібки дамських сумочок та чохла мобільних телефонів. Під час контакту з такими магнітами механічні годинники можуть намагнічуватися. Це може призводити до постійних відхилень у точності ходу. У такому разі буде необхідне втручання фахівця, який виконає розмагнічування годинника. Ми рекомендуємо не тримати годинники поблизу таких магнітів.

Годинники з внутрішнім корпусом із м'якого заліза забезпечують більш високий рівень захисту від магнітних полів та суттєво перевищують вимоги стандарту DIN 8309. Однак навіть за таких умов контакт із дуже потужними магнітами може призвести до намагнічування механізму годинника. Тому ми рекомендуємо не тримати годинник безпосередньо поблизу сильних полів, навіть якщо його внутрішній корпус виконано з м'якого заліза.

У разі раптового порушення точності ходу зверніться, будь ласка, до уповноваженого офіційного представника компанії IWC для перевірки Вашого годинника на намагнічування.

ВОДОНЕПРОНИКНІСТЬ

Водонепроникність годинників компанії IWC вказується не в метрах, а в барах. Значення в метрах, яке часто використовується в годинниковій промисловості для відображення водонепроникності, неможливо ототожнювати з глибиною занурення на основі застосовуваних процедур випробувань. У зв'язку з цим значення в метрах не дозволяють точно оцінити реальні можливості застосування годинників в умовах вологості, у воді та під водою. Рекомендації з використання свого годинника стосовно його водонепроникності Ви знайдете на сайті www.iwc.com/water-resistance. Уповноважені офіційні представники компанії IWC також з радістю нададуть Вам таку інформацію.

Для забезпечення бездоганної роботи Вашого годинника необхідно принаймні один раз на рік проводити його огляд в сервісному центрі IWC. Такий огляд слід також здійснити, якщо Ваш годинник зазнав екстремальних навантажень. У випадку виконання даного контролю неналежним чином або відкриття корпусу годинника не уповноваженою на це особою компанія IWC не приймає жодних претензій та знімає з себе всі гарантійні зобов'язання.

Рекомендація: після кожного відкриття корпусу і технічного обслуговування Вашого годинника IWC уповноважений офіційний представник компанії IWC повинен повторно проводити випробування на водонепроникність.

ВКАЗІВКА

Якщо ремінець Вашого годинника виготовлений зі шкіри, тканини чи каучуку зі шкіряними чи текстильними вставками, то не допускайте, щоб на нього потрапляли вода, мастильні матеріали, розчинники, мийні засоби чи косметичні вироби. Таким чином Ви можете запобігти знебарвленню та швидкому старінню матеріалу.

СЕРВІСНЕ ОБСЛУГОВУВАННЯ ВАШОГО ГОДИННИКА BIG PILOT'S WATCH

Хоча годинник виготовляється з найкращих матеріалів, проте деякі його деталі зазнають природного зношування. Особливо важливо постійно забезпечувати оптимальне змащування деталей, що зношуються, та регулярно видаляти мастило, забруднене в результаті тертя. Саме тому рекомендується проводити сервісне обслуговування годинників **приблизно один раз на п'ять років**. Для цього звертайтеся до Вашого уповноваженого офіційного представника компанії IWC або безпосередньо у відділ обслуговування клієнтів IWC в місті Шаффгаузен.

МАТЕРІАЛИ КОРПУСУ

МАТЕРІАЛ КОРПУСУ	СТІЙКІСТЬ ДО ПОЯВИ ПОДРЯПИН	МІЦНІСТЬ	ВАГА
НЕРЖАВІЮЧА СТАЛЬ	низька ● ● ● ● ● висока	низька ● ● ● ● ● висока	мала ● ● ● ● ● велика
БРОНЗА	низька ● ● ● ● ● висока	низька ● ● ● ● ● висока	мала ● ● ● ● ● велика
ЧЕРВОНЕ/БІЛЕ ЗОЛОТО	низька ● ● ● ● ● висока	низька ● ● ● ● ● висока	мала ● ● ● ● ● велика
ПЛАТИНА	низька ● ● ● ● ● висока	низька ● ● ● ● ● висока	мала ● ● ● ● ● велика
ТИТАН	низька ● ● ● ● ● висока	низька ● ● ● ● ● висока	мала ● ● ● ● ● велика
АЛЮМІНІД ТИТАНУ	низька ● ● ● ● ● висока	низька ● ● ● ● ● висока	мала ● ● ● ● ● велика
КЕРАМІКА (ОКСИД ЦИРКОНІЮ)	низька ● ● ● ● ● висока	низька ● ● ● ● ● висока	мала ● ● ● ● ● велика
КЕРАМІКА (КАРБІД БОРУ)	низька ● ● ● ● ● висока	мала ● ● ● ● ● велика	мала ● ● ● ● ● велика
КАРБОН	низька ● ● ● ● ● висока	низька ● ● ● ● ● висока	мала ● ● ● ● ● велика

ДОДАТКОВА ІНФОРМАЦІЯ: WWW.IWC.COM/CASE-MATERIALS

Станом на: січень 2016 року.

Ми зберігаємо за собою право на технічні зміни.

IWC Schaffhausen
Branch of Richemont International SA
Baumgartenstrasse 15
CH-8201 Schaffhausen
Switzerland
Phone +41 (0)52 635 65 65
Fax +41 (0)52 635 65 01
info@iwc.com
www.iwc.com

© Copyright 2016
IWC Schaffhausen, Branch of Richemont International SA
Printed in Switzerland



