















SEAMASTER

AQUA TERRA 150 M OMEGA CO-AXIAL DAY-DATE 41,5 MM

Сталь - розовое золото / Сталь - розовое золото

Калибр
8602

231.20.42.22.06.001

-  Коаксиальный спуск
-  Кремниевая пружина баланса (Si14)
-  Автоматический подзавод
-  Хронометр
-  День недели – число
-  Сапфировое стекло
-  Антибликовое покрытие с двух сторон
-  Задняя крышка из сапфирового стекла
-  Завинчивающаяся заводная коронка
-  Золото 750‰ (18 карат)
-  Гарантия сроком на четыре года
-  Водонепроницаемы при давлении до 15 бар (150 метров / 500 футов)



ЧАСОВЫЕ ФУНКЦИИ

Заводная головка имеет 3 положения:

1. Нормальное положение (положение при ношении часов): задвинутая головка, плотно прилегающая к корпусу, обеспечивает водонепроницаемость часов.

Нерегулярный подзавод: если Вы не носили часы в течение 55 часов и более, их следует завести при помощи головки в положении 1.

2. Корректировка дня недели и даты: вытяните головку в положение 2 и вращайте ее вперед до установки нужной даты или назад до установки нужного дня недели. Задвиньте головку в положение 1.

Внимание: Не останавливайте процесс корректировки, пока показатели даты и дня недели не займут положение в центре соответствующих окошек.

3. Установка точного времени: часы – минуты – секунды. Вытяните головку в положение 3. При этом секундная стрелка останавливается. Вращайте головку вперед или назад. Для синхронизации секундной стрелки задвиньте головку в положение 1 в момент сигнала точного времени.

Внимание: при корректировке дня недели и даты назад в режиме установки точного времени необходимо перевести часовую стрелку назад до 14 часов для обеспечения своевременной смены дня недели и даты.

